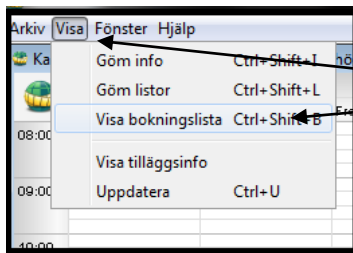


Ofullständig bokning

Hur hittar jag dem? Hur rättar jag till dem? Vad krävs en fullständig bokning?

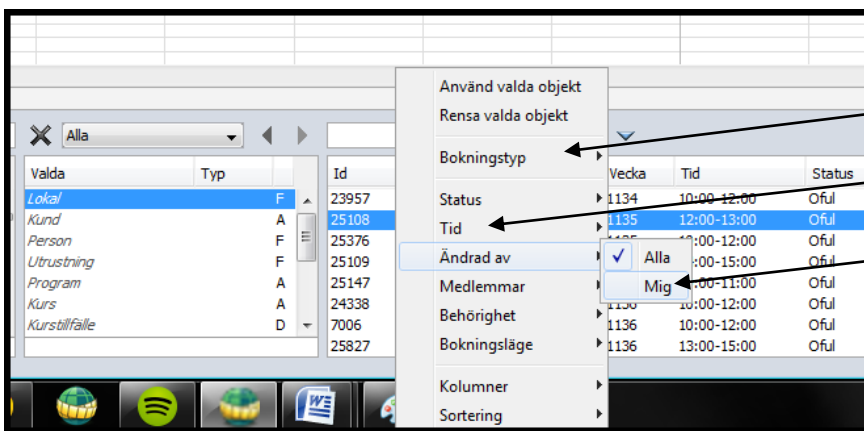
För att få fram dina ofullständiga bokningar i klienten eller via webb gör du enklast så här;



1. Under fliken visa väljer du "Visa bokningslista" (om du inte redan har bokningslistan framme), bokningslistan kommer då fram längst ned i den högra delen av klienten.



2. Klicka sedan på förstörningsglaset och pilen i bokningslistans sökruta.



3. Under;
- Bokningstyp väljer du "Bokningar"
- Tid väljer du "Alla"
- Ändrad av väljer du "Mig"

Resten av fälten behöver du ej ändra något i.

Under fliken visa, väljer du sedan "Visa tilläggsinfo".

När du markerar en bokning i listan kommer du under Bokningsinfo se att det under Bokningsmall står Schemaläggning v1.1 alt. v1.2

v1.1 = schema med lokal

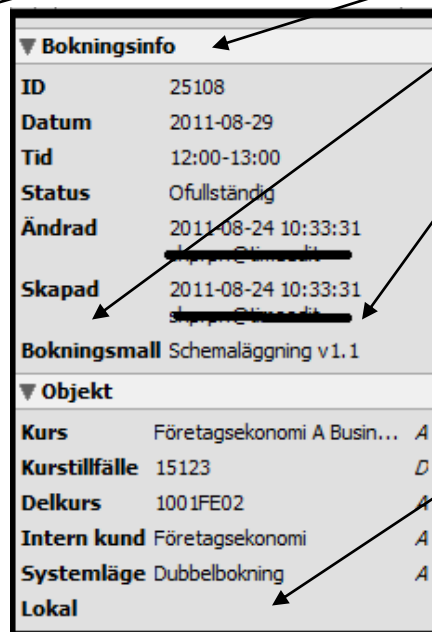
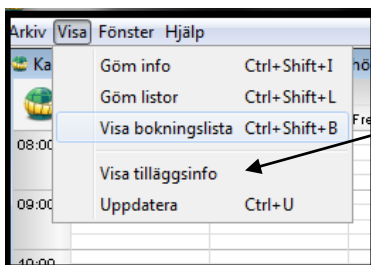
v1.2 = schema utan lokal

Du ser även vad som saknas för att systemet skall anse bokningen som fullständig.

Se bilden till vänster.

Denna bokning är gjort i Schema med lokal, men man har bokat utan lokal.

För att denna bokning skall bli korrekt i systemet måste lokal bokas in alt. att man raderar bokningen och gör om den i bokningsmall Schema utan lokal.



Ofullständig bokning

Hur hittar jag dem? Hur rättar jag till dem? Vad krävs en fullständig bokning?

För att få fram dina ofullständiga bokningar i klienten eller via webb gör du enklast så här;

Vad krävs då för att mina bokningar skall bli fullständiga redan från start?

Nedan ser du bilder på våra två bokningsmallar för schemaläggning. Du ser även att de tre (3) första raderna i vardera bokningsmall är lite mörkare i texten. Det är för att dessa tre fält är vad som krävs för att din bokning skall bli fullständig från start.

Så för att slippa få ofullständiga bokningar, se alltid efter en extra gång innan du godkänner bokningen!

Valda	Typ
Lokal x 1	F
Kurs x 1	A
Intern kund x 1	A
Person	F
Utrustning	F
Program	A
Kurstillfälle	D

Bokningsmall "Schema med lokal"

För att bokningen skall bli fullständig måste du fylla i;

- Lokal x 1
- Kurs x 1
- Intern kund x 1

Valda	Typ
Kurs x 1	A
Kurstillfälle x 1	D
Plats x 1	A
Person	F
Utrustning	F
Program	A
Delkurs	A

Bokningsmall "Schema utan lokal"

För att bokningen skall bli fullständig måste du fylla i;

- Kurs x 1
- Kurstillfälle x 1
- Plats x 1

Har du frågor är du välkommen att kontakta mig på 08-608 4283 eller madelene.carlberg@sh.se